

W 1502	
∅ mm	Codice
0,5	0320-03050
0,6	0320-03060
0,7	0320-03070
0,8	0320-03080
0,9	0320-03090
1,0	0320-03100
1,1	0320-03110
1,2	0320-03120
1,3	0320-03130
1,4	0320-03140
1,5	0320-03150
1,6	0320-03160
1,7	0320-03170
1,8	0320-03180
1,9	0320-03190
2,0	0320-03200
2,1	0320-03210
2,2	0320-03220
2,3	0320-03230
2,4	0320-03240
2,5	0320-03250
2,6	0320-03260
2,7	0320-03020
2,8	0320-03270
2,9	0320-03280
3,0	0320-03040
3,1	0320-03290
3,2	0320-03300
3,3	0320-03310
3,4	0320-03320
3,5	0320-03030
-	-
-	-
-	-

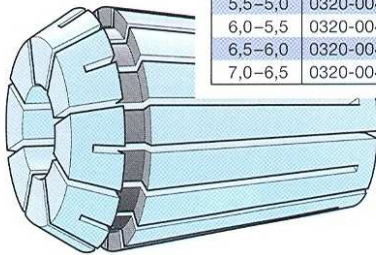
ER 8	
∅ mm	Codice
1,0-0,5	0320-00270
1,5-1,0	0320-00280
2,0-1,5	0320-00290
2,5-2,0	0320-00300
3,0-2,5	0320-00310
3,5-3,0	0320-00330
4,0-3,5	0320-00340

ER 11	
∅ mm	Codice
1,0-0,5	0320-00370
1,5-1,0	0320-00500
2,0-1,5	0320-00380
2,5-2,0	0320-00390
3,0-2,5	0320-00400
3,5-3,0	0320-00410
4,0-3,5	0320-00420
4,5-4,0	0320-00430
5,0-4,5	0320-00440
5,5-5,0	0320-00450
6,0-5,5	0320-00460
6,5-6,0	0320-00470
7,0-6,5	0320-00480

ER 16	
∅ mm	Codice
1,0-0,5	0320-02140
2,0-1,0	0320-02170
3,0-2,0	0320-02190
4,0-3,0	0320-02210
5,0-4,0	0320-02230
6,0-5,0	0320-02240
7,0-6,0	0320-02250
8,0-7,0	0320-02260
9,0-8,0	0320-02270
10,0-9,0	0320-02160

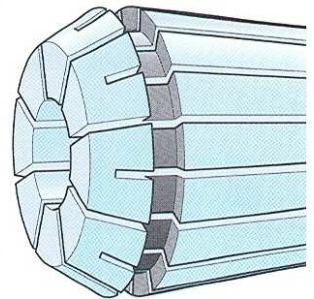
ER 20	
∅ mm	Codice
1,0-0,5	0320-02311
1,5-1,0	0320-02315
2,0-1,5	0320-02320
2,5-2,0	0320-02325
3,0-2,5	0320-02330
4,0-3,0	0320-02340
5,0-4,0	0320-02350
6,0-5,0	0320-02360
7,0-6,0	0320-02370
8,0-7,0	0320-02380
9,0-8,0	0320-02390
10,0-9,0	0320-02280
11,0-10,0	0320-02290
12,0-11,0	0320-02300
13,0-12,0	0320-02310

ER 25	
∅ mm	Codice
1,0-0,5	0320-02465
1,5-1,0	0320-02468
2,0-1,5	0320-02470
2,5-2,0	0320-02480
3,0-2,5	0320-02490
4,0-3,0	0320-02500
5,0-4,0	0320-02510
6,0-5,0	0320-02520
7,0-6,0	0320-02530
8,0-7,0	0320-02540
9,0-8,0	0320-02550
10,0-9,0	0320-02400
11,0-10,0	0320-02410
12,0-11,0	0320-02420
13,0-12,0	0320-02430
14,0-13,0	0320-02440
15,0-14,0	0320-02450
16,0-15,0	0320-02460

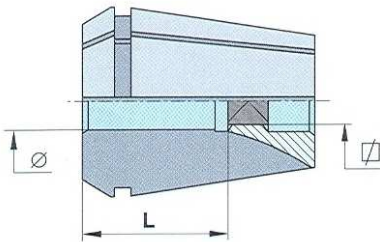
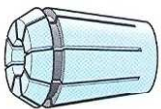


ER 32			
∅ mm		Codice	
3,0-2,0	0320-02670	12,0-11,0	0320-02580
4,0-3,0	0320-02680	13,0-12,0	0320-02590
5,0-4,0	0320-02690	14,0-13,0	0320-02600
6,0-5,0	0320-02700	15,0-14,0	0320-02610
7,0-6,0	0320-02710	16,0-15,0	0320-02620
8,0-7,0	0320-02720	17,0-16,0	0320-02630
9,0-8,0	0320-02730	18,0-17,0	0320-02640
10,0-9,0	0320-02560	19,0-18,0	0320-03010
11,0-10,0	0320-02570	20,0-19,0	0320-02660

ER 40			
∅ mm		Codice	
4,0-3,0	0320-04000	16,0-15,0	0320-04120
5,0-4,0	0320-04010	17,0-16,0	0320-04130
6,0-5,0	0320-04020	18,0-17,0	0320-04140
7,0-6,0	0320-04030	19,0-18,0	0320-04150
8,0-7,0	0320-04040	20,0-19,0	0320-04160
9,0-8,0	0320-04050	21,0-20,0	0320-04170
10,0-9,0	0320-04060	22,0-21,0	0320-04180
11,0-10,0	0320-04070	23,0-22,0	0320-04190
12,0-11,0	0320-04080	24,0-23,0	0320-04200
13,0-12,0	0320-04090	25,0-24,0	0320-04210
14,0-13,0	0320-04100	26,0-25,0	0320-04220
15,0-14,0	0320-04110	27,0-26,0	0320-04230



Pinze a maschiare
ER-GB senza compensazione



ER-GB 16		
∅ mm	∅ mm	L mm
4,5	3,4	18
5,5	4,3	18
6,0	4,9	18
7,0	5,5	18
-	-	-
-	-	-
-	-	-
-	-	-
-	-	-
-	-	-

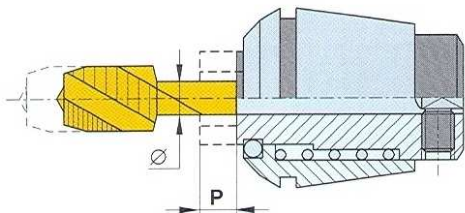
ER-GB 20		
∅ mm	∅ mm	L mm
4,5	3,4	18
5,5	4,3	18
6,0	4,9	18
7,0	5,5	18
8,0	6,2	22
9,0	7,0	22
10,0	8,0	25
-	-	-
-	-	-
-	-	-

ER-GB 25		
∅ mm	∅ mm	L mm
4,5	3,4	18
5,5	4,3	18
6,0	4,9	18
7,0	5,5	18
8,0	6,2	22
9,0	7,0	22
10,0	8,0	25
11,0	9,0	25
12,0	9,0	25
-	-	-
-	-	-

ER-GB 32		
∅ mm	∅ mm	L mm
4,5	3,4	18
5,5	4,3	18
6,0	4,9	18
7,0	5,5	18
8,0	6,2	22
9,0	7,0	22
10,0	8,0	25
11,0	9,0	25
12,0	9,0	25
14,0	11,0	25
16,0	12,0	25

ER-GB 40		
∅ mm	∅ mm	L mm
7,0	5,5	18
8,0	6,2	22
9,0	7,0	22
10,0	8,0	25
11,0	9,0	25
12,0	9,0	25
14,0	11,0	25
16,0	12,0	25
-	-	-
-	-	-

Pinza a maschiare
ER-ET con compensazione



ER-ET 12	
∅ mm	P mm
1,40	5,5
1,60	5,5
1,80	5,5
2,00	5,5
2,20	5,5
2,50	5,5
2,80	5,5
3,00	5,5
3,15	5,5
3,50	5,5
3,55	5,5
-	-
-	-
-	-
-	-
-	-
-	-
-	-
-	-

ER-ET 16	
∅ mm	P mm
1,40	7,0
1,60	7,0
1,80	7,0
2,00	7,0
2,20	7,0
2,50	7,0
2,80	7,0
3,00	7,0
3,15	7,0
3,50	7,0
3,55	7,0
4,00	7,0
4,50	7,0
5,00	7,0
5,50	7,0
6,00	7,0
6,20	7,0
-	-
-	-
-	-

ER-ET 20	
∅ mm	P mm
2,24	7,0
2,50	7,0
2,80	7,0
3,00	7,0
3,15	7,0
3,50	7,0
3,55	7,0
4,00	7,0
4,50	7,0
5,00	7,0
5,50	7,0
6,00	7,0
6,20	7,0
6,30	7,0
7,00	7,0
-	-
-	-
-	-

ER-ET 25	
∅ mm	P mm
2,50	10,0
2,80	10,0
3,00	10,0
3,15	10,0
3,50	10,0
3,55	10,0
4,00	10,0
4,50	10,0
5,00	10,0
5,50	10,0
6,00	10,0
6,20	10,0
6,30	10,0
7,00	10,0
7,10	10,0
8,00	10,0
8,50	10,0
9,00	10,0
10,00	10,0

ER-ET 32	
∅ mm	P mm
4,50	13,0
5,00	13,0
5,50	13,0
6,00	13,0
6,20	13,0
6,30	13,0
7,00	13,0
7,10	13,0
8,00	13,0
8,50	13,0
9,00	13,0
10,00	13,0
10,50	13,0
11,00	13,0
11,20	13,0
12,00	13,0
12,50	13,0
-	-
-	-

7

7.2